

**ASSOPOC – Associação dos Protetores das Pessoas Carentes**

Demonstrações contábeis dos exercícios findos em  
31 de dezembro de 2019 e 2018

## Sumário

Relatório do auditor independente sobre as demonstrações contábeis .....	4
Ativo .....	6
Passivo e Patrimônio Líquido .....	7
Demonstração dos Resultados dos Exercícios .....	8
Demonstração das Mutações do Patrimônio Líquido.....	9
Demonstração dos Fluxos de Caixa.....	10
Notas Explicativas .....	11

## RELATÓRIO DO AUDITOR INDEPENDENTE SOBRE AS DEMONSTRAÇÕES CONTÁBEIS

Aos conselheiros e administradores da ASSOPOC – Associação dos Protetores das Pessoas Carentes

### Opinião

Examinamos as demonstrações contábeis da ASSOPOC – Associação dos Protetores das Pessoas Carentes que compreendem o balanço patrimonial, em 31 de dezembro de 2019, e as respectivas demonstrações do resultado, das mutações do patrimônio líquido e dos fluxos de caixa para o exercício findo nessa data, bem como as correspondentes notas explicativas, incluindo o resumo das principais políticas contábeis.

Em nossa opinião, as demonstrações contábeis acima referidas apresentam adequadamente, em todos os aspectos relevantes, a posição patrimonial e financeira da ASSOPOC – Associação dos Protetores das Pessoas Carentes em 31 de dezembro de 2019, o desempenho de suas operações e os seus fluxos de caixa para o exercício findo nessa data, de acordo com as práticas contábeis adotadas no Brasil, aplicáveis as entidades sem finalidades de lucros NBCITG 2002 (R1) e a NBCTG 1000 (R1) Contabilidade para pequenas e médias empresas.

### Base para opinião

Nossa auditoria foi conduzida de acordo com as normas brasileiras e internacionais de auditoria. Nossas responsabilidades, em conformidade com tais normas, estão descritas na seção intitulada “Responsabilidade do auditor pela auditoria das demonstrações contábeis”. Somos independentes em relação a ASSOPOC – Associação dos Protetores das Pessoas Carentes de acordo com os princípios éticos relevantes previstos no Código de Ética Profissional do Contador e nas normas profissionais emitidas pelo Conselho Federal de Contabilidade, e cumprimos com as demais responsabilidades éticas de acordo com essas normas. Acreditamos que a evidência de auditoria obtida é suficiente e apropriada para fundamentar nossa opinião.

### Responsabilidades da administração e da governança pelas demonstrações contábeis

A administração é responsável pela elaboração e adequada apresentação das demonstrações contábeis de acordo com as práticas contábeis adotadas no Brasil e pelos controles internos que ela determinou como necessários para permitir a elaboração de demonstrações contábeis livres de distorção relevante, independentemente se causada por fraude ou erro.

Na elaboração das demonstrações contábeis, a administração é responsável pela avaliação da capacidade da ASSOPOC – Associação dos Protetores das Pessoas Carentes continuar operando, divulgando, quando aplicável, os assuntos relacionados com a sua continuidade operacional e o uso dessa base contábil na elaboração das demonstrações contábeis, a não ser que a administração pretenda liquidar a ASSOPOC – Associação dos Protetores das Pessoas Carentes ou cessar suas operações, ou não tenha nenhuma alternativa realista para evitar o encerramento das operações.

Os responsáveis pela governança da ASSOPOC – Associação dos Protetores das Pessoas Carentes são aqueles com responsabilidade pela supervisão do processo de elaboração das demonstrações contábeis.

### Responsabilidades do auditor pela auditoria das demonstrações contábeis

Nossos objetivos são obter segurança razoável de que as demonstrações contábeis, tomadas em conjunto, estão livres de distorção relevante, independentemente se causada por fraude ou erro, e emitir relatório de auditoria contendo nossa opinião. Segurança razoável é um alto nível de segurança, mas não uma garantia de que a auditoria realizada de acordo com as normas brasileiras e internacionais de auditoria sempre detectam as eventuais distorções relevantes existentes. As distorções podem ser decorrentes de fraude ou erro e são consideradas relevantes quando,



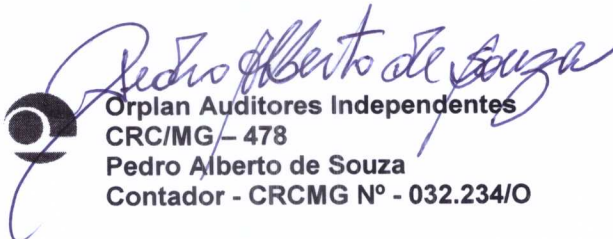
individualmente ou em conjunto, possam influenciar, dentro de uma perspectiva razoável, as decisões econômicas dos usuários tomadas com base nas referidas demonstrações contábeis.

Como parte da auditoria realizada de acordo com as normas brasileiras e internacionais de auditoria, exercemos julgamento profissional e mantemos ceticismo profissional ao longo da auditoria. Além disso:

- Identificamos e avaliamos os riscos de distorção relevante nas demonstrações contábeis, independentemente se causada por fraude ou erro, planejamos e executamos procedimentos de auditoria em resposta a tais riscos, bem como obtemos evidência de auditoria apropriada e suficiente para fundamentar nossa opinião. O risco de não detecção de distorção relevante resultante de fraude é maior do que o proveniente de erro, já que a fraude pode envolver o ato de burlar os controles internos, conluio, falsificação, omissão ou representações falsas intencionais.
- Obtemos entendimento dos controles internos relevantes para a auditoria para planejarmos procedimentos de auditoria apropriados às circunstâncias, mas não com o objetivo de expressarmos opinião sobre a eficácia dos controles internos da ASSOPOC – ASSOCIAÇÃO DOS PROTETORES DAS PESSOAS CARENTES.
- Avaliamos a adequação das políticas contábeis utilizadas e a razoabilidade das estimativas contábeis e respectivas divulgações feitas pela administração.
- Concluimos sobre a adequação do uso, pela administração, da base contábil de continuidade operacional e, com base nas evidências de auditoria obtidas, se existe incerteza relevante em relação a eventos ou condições que possam levantar dúvida significativa em relação à capacidade de continuidade operacional da ASSOPOC – ASSOCIAÇÃO DOS PROTETORES DAS PESSOAS CARENTES. Se concluirmos que existe incerteza relevante, devemos chamar atenção em nosso relatório de auditoria para as respectivas divulgações nas demonstrações contábeis ou incluir modificação em nossa opinião, se as divulgações forem inadequadas. Nossas conclusões estão fundamentadas nas evidências de auditoria obtidas até a data de nosso relatório. Todavia, eventos ou condições futuras podem levar a ASSOPOC – ASSOCIAÇÃO DOS PROTETORES DAS PESSOAS CARENTES a não mais se manter em continuidade operacional.
- Avaliamos a apresentação geral, a estrutura e o conteúdo das demonstrações contábeis, inclusive as divulgações e se as demonstrações contábeis representam as correspondentes transações e os eventos de maneira compatível com o objetivo de apresentação adequada.

Comunicamo-nos com os responsáveis pela governança a respeito, entre outros aspectos, do alcance planejado, da época da auditoria e das constatações significativas de auditoria, inclusive as eventuais deficiências significativas nos controles internos que identificamos durante nossos trabalhos.

Belo Horizonte, 31 de julho de 2020



**Orplan Auditores Independentes**  
CRC/MG - 478  
**Pedro Alberto de Souza**  
Contador - CRCMG Nº - 032.234/O

**ASSOPOC – ASSOCIAÇÃO DOS PROTETORES DAS PESSOAS CARENTES**

**BALANÇO PATRIMONIAL**  
(Valores em reais)

	<b>ATIVO</b>		
	<u>Nota</u>	<u>31/12/2019</u>	<u>31/12/2018</u>
<b>Circulante</b>			
Caixa e equivalente de caixa	5	2.568.517	1.208.276
Créditos a receber		23.234	30.719
Ativos destinados a venda	6	74.590	36.060
Impostos a recuperar		4.968	9.796
Adiantamentos		15.268	8.500
<b>Total do ativo circulante</b>		<b><u>2.686.577</u></b>	<b><u>1.293.351</u></b>
<b>Não circulante</b>			
Imobilizado	7	4.164.781	1.406.070
<b>Total do ativo não circulante</b>		<b><u>4.164.781</u></b>	<b><u>1.406.070</u></b>
<b>Total do ativo</b>		<b><u>6.851.358</u></b>	<b><u>2.699.421</u></b>

As notas explicativas são parte integrante das demonstrações contábeis.

**ASSOPOC – ASSOCIAÇÃO DOS PROTETORES DAS PESSOAS CARENTES**  
**BALANÇO PATRIMONIAL**  
 (Valores em reais)

**PASSIVO E PATRIMÔNIO LÍQUIDO**

	<u>Nota</u>	<u>31/12/2019</u>	<u>31/12/2018</u>
<b>Circulante</b>			
Fornecedores		168.560	46.846
Obrigações trabalhistas	8	320.205	262.943
Obrigações tributárias		2.023	2.185
Credores diversos	9	236.624	122.126
Repasses de projetos a realizar	10	3.215.796	1.070.373
<b>Total do passivo circulante</b>		<b>3.943.208</b>	<b>1.504.473</b>
<b>Não Circulante</b>			
Imobilizado de convênios	11	1.570.761	739.638
<b>Total do passivo não circulante</b>		<b>1.570.761</b>	<b>739.638</b>
<b>Patrimônio Líquido</b>	12		
Patrimônio social		455.310	339.751
Superávit acumulados		882.079	115.559
<b>Total do patrimônio líquido</b>		<b>1.337.389</b>	<b>455.310</b>
<b>Total do passivo e do patrimônio líquido</b>		<b>6.851.358</b>	<b>2.699.421</b>

As notas explicativas são parte integrante das demonstrações contábeis.



**ASSOPOC – ASSOCIAÇÃO DOS PROTETORES DAS PESSOAS CARENTES**

**DEMONSTRAÇÃO DOS RESULTADO DOS EXERCÍCIOS FINDOS EM**  
(Valores em reais)

	<u>Nota</u>	<u>31/12/2019</u>	<u>31/12/2018</u>
<b>Receitas operacionais</b>		<b>6.103.506</b>	<b>4.624.003</b>
Subvenções	13	2.669.969	1.735.537
Doações	14	1.471.171	1.131.463
Contribuição	15	766.658	808.706
Receita de promoções	16	1.174.227	911.162
Receita de educação		-	5.000
Receitas diversas		12.000	-
Serviços voluntários		9.481	32.135
<b>Custos e despesas operacionais</b>		<b>(4.847.258)</b>	<b>(4.231.118)</b>
Custos Lar do Idoso	17	(3.176.114)	(2.496.536)
Custos Creche	18	(642.476)	(626.555)
Custos Equoterapia	19	(278.608)	(252.475)
Custos Resid. Inclusiva Dona Margarida	20	(6.976)	-
Serviços voluntários		(9.481)	(32.135)
Outros custos	21	(733.603)	(823.417)
<b>Resultado bruto</b>		<b>1.256.248</b>	<b>392.885</b>
<b>Receitas / (Despesas) operacionais</b>		<b>(357.660)</b>	<b>(285.387)</b>
Despesas administrativas	22	(354.980)	(290.247)
Outras receitas e despesas		(2.680)	4.860
<b>Resultado financeiro líquido</b>	23	<b>(16.509)</b>	<b>8.061</b>
<b>Resultado do exercício</b>		<b>882.079</b>	<b>115.559</b>

As notas explicativas são parte integrante das demonstrações contábeis.

**ASSOPOC – ASSOCIAÇÃO DOS PROTETORES DAS PESSOAS CARENTES**

**DEMONSTRAÇÃO DAS MUTAÇÕES DO PATRIMÔNIO LÍQUIDO**  
(Valores em reais)

<b>Descrição</b>	<b>Patrimônio Social</b>	<b>Superávit do Exercício</b>	<b>Total do Patrimônio Líquido</b>
<b>Saldo 31 de dezembro de 2017</b>	<b>354.948</b>	<b>(15.197)</b>	<b>339.751</b>
Incorporação do déficit do exercício	(15.197)	15.197	-
Superávit do exercício	-	115.559	115.559
<b>Saldo 31 de dezembro de 2018</b>	<b>339.751</b>	<b>115.559</b>	<b>455.310</b>
Incorporação do superávit do exercício	115.559	(115.559)	-
Superávit/Déficit do exercício	-	882.079	882.079
<b>Saldo 31 de dezembro de 2019</b>	<b>455.310</b>	<b>882.079</b>	<b>1.337.389</b>

As notas explicativas são parte integrante das demonstrações contábeis.

**ASSOPOC – ASSOCIAÇÃO DOS PROTETORES DAS PESSOAS CARENTES**

**DEMONSTRAÇÃO DOS FLUXOS DE CAIXA EM**  
(Valores em reais)

	<u>31/12/2019</u>	<u>31/12/2018</u>
<b>Fluxo de caixa das atividades operacionais</b>		
(Déficit)/ Superávit do exercício	882.079	115.559
<b>Ajustes por:</b>		
Depreciação	75.333	54.647
Baixa Imobilizado	7.684	27.540
<b>Superávit ajustado</b>	<b>965.096</b>	<b>197.746</b>
<b>Aumento (diminuição) nos ativos circulantes</b>		
Créditos a receber	7.485	(30.202)
Ativos destinados a venda	(38.530)	(2.060)
Impostos a recuperar	4.828	(4.603)
Adiantamentos	(6.768)	(7.602)
<b>Aumento (diminuição) de passivos circulantes</b>		
Fornecedores	121.714	34.522
Obrigações trabalhistas	57.262	54.937
Obrigações tributárias	(162)	(1.146)
Credores diversos	114.498	101.831
Recursos de projetos a realizar	2.145.423	197.968
<b>Caixa líquido gerado pelas atividades operacionais</b>	<b>3.370.846</b>	<b>541.391</b>
<b>Fluxo de caixa das atividades de investimento</b>		
Imobilizado de convênios	831.123	248.476
Aquisição do ativo imobilizado	(2.841.728)	(534.074)
<b>Caixa líquido consumido pelas atividades de investimento</b>	<b>(2.010.605)</b>	<b>(285.598)</b>
<b>Geração de caixa líquido</b>	<b>1.360.241</b>	<b>255.793</b>
<b>Aumento líquido no caixa e equivalentes de caixa</b>	<b>1.360.241</b>	<b>255.793</b>
Saldo anterior de caixa	1.208.276	952.483
Saldo final de caixa	2.568.517	1.208.276

As notas explicativas são parte integrante das demonstrações contábeis.



**ASSOPOC – ASSOCIAÇÃO DOS PROTETORES DAS PESSOAS CARENTES**  
**NOTAS EXPLICATIVAS AS DEMONSTRAÇÕES CONTÁBEIS DOS EXERCÍCIOS FINDOS**  
**EM 31 DE DEZEMBRO DE 2019 E 2018**

**1. Contexto operacional**

A ASSOPOC – Associação dos Protetores das Pessoas Carentes, fundada em 27 de abril de 1996, é uma Associação de direito privado (entidade civil) sem fins lucrativos, com personalidade jurídica própria, que terá duração por tempo indeterminado, reger-se-á pelo estatuto e pela legislação que lhe for aplicável.

A Associação tem sede no município de Crucilândia, Estado de Minas Gerais, mantendo 04 (quatro) Unidades independentes e subordinadas, que foram criadas e recebidas, passando a integrar-se ao patrimônio da Associação, porque são mantidas e administradas:

- I. Instituto de Longa Permanência para Idoso nomeada por Lar dos Idosos São Geraldo;
- II. Centro Solidário de Atenção às Crianças e Adolescentes nomeados por Sistema Socioeducativo Creche ASSOPOC;
- III. Centro de Equoterapia Afonso de Souza e Noeme de Oliveira nomeado por Centro de Equoterapia da ASSOPOC.
- IV. Residência Inclusiva Dona Margarida

A ASSOPOC tem como objetivo proteger e amparar pessoas pobres, carentes, crianças, adolescentes, jovens adultos, idosos, portadores de deficiência e necessidades especiais e famílias pobres e carentes, acolhendo o regime de internato, semi-internato e externato.

**2. Apresentação das demonstrações contábeis**

**2.1. Base de preparação e apresentação**

As demonstrações contábeis foram preparadas e estão sendo apresentadas de acordo com as práticas contábeis adotadas no Brasil, com base nas disposições contidas na ITG 2002 – Entidade sem finalidade de lucros, e também através da NBC TG 1000 – Contabilidade para Pequenas e Médias Empresas.

**2.2. Base de elaboração**

As demonstrações contábeis foram elaboradas com base no custo histórico, com exceção dos instrumentos financeiros não derivados mensurados pelo valor justo por meio do resultado.

**2.3. Moeda Funcional e de Apresentação**

As demonstrações contábeis estão expressas em reais, que é a moeda funcional e de apresentação da Associação.

**2.5. Aprovação das Demonstrações Contábeis**

As demonstrações contábeis, incluindo as notas explicativas, são de responsabilidade da Administração da Associação, e foram aprovadas em 31 de julho de 2020, as quais consideram

os eventos subsequentes ocorridos até esta data, que pudessem ter efeitos sobre estas demonstrações contábeis.

## **2.6. Demonstração dos resultados abrangentes**

A demonstração dos resultados abrangentes, não está sendo divulgada, uma vez que a Associação não apurou transação que envolva registro em outros resultados abrangentes que impactam o resultado do exercício findo em 31 de dezembro de 2019.

## **2.7. Operações continuadas**

As operações da Associação são continuadas, portanto, não há operação descontinuada para ser segregada na demonstração do resultado do exercício.

## **3. Resumo das principais práticas contábeis**

As principais políticas contábeis aplicadas na preparação destas demonstrações contábeis estão definidas abaixo. Essas políticas foram aplicadas de modo consistente nos exercícios apresentados, salvo quando indicado de outra forma.

A Associação adota o regime de competência para fins de registro de suas transações e considera o período de um ano para a segregação de ativos e passivos entre circulante e não circulante.

As principais práticas contábeis que foram adotadas na elaboração das referidas demonstrações contábeis estão descritas a seguir:

### **IV.1. Instrumentos financeiros**

Os instrumentos financeiros usualmente utilizados restringem-se às aplicações financeiras em condições normais do mercado. A administração deste risco é realizada por meio de definição de estratégias conservadoras, visando liquidez, rentabilidade e segurança. A política de controle consiste em acompanhamento permanente entre as taxas contratadas e as vigentes no mercado. Não são realizadas operações envolvendo instrumentos financeiros com finalidade especulativa. Os principais instrumentos financeiros registrados em contas patrimoniais são representados por aplicações financeiras cujos valores estimados de mercado são similares aos seus respectivos valores contábeis.

### **IV.2. Caixa e equivalente de caixa**

Compreendem os saldos de caixa e depósitos bancários à vista demonstrados ao custo e aplicações financeiras. As aplicações financeiras têm liquidez imediata, ou até 90 dias da data da aplicação e estão sujeitas a um insignificante risco de mudança de valor, sendo resgatáveis com o próprio emissor do instrumento financeiro. O cálculo do valor justo das aplicações financeiras, quando aplicável, é determinado levando-se em consideração serem essas aplicações financeiras prontamente conversíveis em um montante conhecido de caixa e estarem sujeitas a um insignificante risco de mudança de valor. As aplicações financeiras incluídas em equivalentes de caixa são classificadas na categoria "Ativos financeiros mensurados ao valor justo por meio do resultado".

#### **IV.3. Ativo imobilizado**

O imobilizado é registrado e demonstrado ao custo de aquisição, líquido da depreciação acumulada. Os custos de reparo e manutenção dos ativos são reconhecidos no resultado conforme incorridos.

Os terrenos e obras em andamento não são depreciados. A depreciação dos demais ativos inicia-se quando estão prontos para uso pretendido na mesma base dos outros ativos imobilizados. É calculada e reconhecida pelo método linear às taxas que levam em conta o tempo de vida útil econômica estimada dos bens descritos na nota explicativa nº 7.

#### **IV.4. Reconhecimento passivo**

Os passivos são reconhecidos no balanço quando a Associação possui uma obrigação legal ou constituída como resultado de um evento passado, sendo provável que um recurso econômico seja requerido para liquidá-la.

Alguns passivos envolvem incertezas quanto ao prazo e valor, sendo estimados na medida em que são incorridos e registrados por meio de provisão. As provisões são registradas tendo como base as melhores estimativas do risco envolvido.

#### **IV.5. Obrigações trabalhistas**

Os salários, provisões para férias, 13º salário e os pagamentos complementares, quando negociados em acordos coletivos de trabalho, com os encargos sociais correspondentes, são apropriados pelo regime de competência.

#### **IV.6. Recursos de projetos a realizar**

Os recursos de projetos a realizar são reconhecidos pelo valor nominal, enquanto não atendidos os requisitos para o reconhecimento no resultado. São registrados no ativo em contas de equivalentes de caixa em contrapartida do passivo na conta de convênios a realizar e são reconhecidos no resultado em confronto com os gastos correspondentes.

#### **IV.7. Receitas de subvenções**

As receitas de subvenções para custeio das atividades da Associação são contabilizadas em contas do passivo, sendo reconhecidas como receita assim que exista segurança razoável de que a Associação atenderá às condições relacionadas e que as receitas de subvenções serão recebidas.

Simultaneamente ao reconhecimento das receitas de subvenção a Associação reconhece como despesas os correspondentes custos vinculados as referidas subvenções.

#### **IV.8. Reconhecimento das receitas e despesas**

As receitas são reconhecidas quando da efetiva execução dos projetos na prestação de serviços. O custo da prestação de serviço é registrado no mesmo período em que elas são reconhecidas. As despesas são registradas no período no qual são originadas.

#### **IV.9. Apuração do resultado**

O resultado foi apurado respeitando-se o princípio da competência. Os rendimentos e encargos incidentes em sua realização estão reconhecidos no resultado.



#### 4. Principais julgamentos contábeis e fontes de incerteza nas estimativas

As estimativas e premissas subjacentes são revisadas continuamente. Os efeitos decorrentes das revisões feitas às estimativas contábeis são reconhecidos no período em que as estimativas são revistas, se a revisão afetar apenas este período, ou também em períodos posteriores e se a revisão afetar tanto o período presente como períodos futuros.

As principais estimativas realizadas pela Administração quando da elaboração das demonstrações contábeis incluem a vida útil para seus ativos imobilizados, o valor residual dos ativos imobilizados, custos a apurar e outros riscos diretamente relacionados a seus projetos de curta e longa duração.

As taxas de depreciação aplicadas aos ativos imobilizados são definidas com base na vida útil que o fisco determina para esses ativos e não considera os valores residuais estimados para sua realização ao final da vida útil.

#### 5. Caixa e equivalente de caixa

O caixa e equivalentes de caixas são mantidos com a finalidade de atender a compromisso de curto prazo, e não para investimentos ou outros fins.

As disponibilidades constantes dos saldos bancários referem-se a recursos para aplicação nos projetos sociais desenvolvidos, conforme demonstrados nas datas dos balanços:

<b>Descrição</b>	<b>31/12/2019</b>	<b>31/12/2018</b>
Caixa	1	82
Bancos conta movimento	117.739	96.711
Aplicações financeiras	2.450.777	1.111.483
<b>Total caixa e equivalentes de caixa</b>	<b>2.568.517</b>	<b>1.208.276</b>

As aplicações financeiras são realizadas junto a instituições financeiras nacionais, com rentabilidade substancialmente atrelada ao Certificado de Depósito Interbancário – CDI, nas condições usuais de mercado nas datas dos balanços, com vencimento igual ou inferior a 90 dias, na data de aquisição. Podem ser resgatadas de acordo com a necessidade de recursos da Associação.

Os depósitos bancários e as aplicações financeiras com recursos oriundos de terceiros, que visam a operacionalização e execução das atividades e serviços de convênios, são resgatadas exclusivamente para atender o objeto de cada convênio e/ou projeto firmado.

#### 6. Ativo destinado a venda

A rubrica registra os animais adquiridos para a realização dos eventos beneficentes da Associação. Para a realização do evento, foi adquirido no dia 11 de novembro de 2019 um cavalo no valor de R\$2.000 e no dia 26 de novembro de 2019 foram adquiridos 50 cabeças de bezerro Nelore no valor de R\$72.590.

<b>Descrição</b>	<b>31/12/2019</b>	<b>31/12/2018</b>
Cavalo	2.000	-
Bezerro nelore	72.590	36.060
<b>Total ativo destinado a venda</b>	<b>74.590</b>	<b>36.060</b>

## 7. Imobilizado

A discriminação e a mensuração das contas do ativo imobilizado são assim demonstradas.

Descrição	Terrenos	Edificação	Const. em andamento	Cont. imóveis de terceiros	Imóveis	Veículos	Móveis e utensílios	Maquinas e aparelhos	Equip. de informática	Total
<b>Custos</b>										
31/12/2018	202.470	-	380.074	409.641	45.711	162.300	110.618	177.906	14.127	1.502.847
Aquisições	-	692.602	1.198.837	796.691	-	129.800	-	20.000	3.798	2.841.728
Baixa	-	-	(7.684)	-	-	-	-	-	-	(7.684)
<b>31/12/2019</b>	<b>202.470</b>	<b>692.602</b>	<b>1.571.227</b>	<b>1.206.332</b>	<b>45.711</b>	<b>292.100</b>	<b>110.618</b>	<b>197.906</b>	<b>17.925</b>	<b>4.336.891</b>
<b>Depreciação</b>										
31/12/2018	-	-	-	-	-	(12.541)	(30.006)	(51.046)	(3.184)	(96.777)
Depreciação	-	(24.127)	-	-	-	(19.146)	(11.061)	(19.297)	(1.702)	(75.333)
Baixa	-	-	-	-	-	-	-	-	-	-
<b>31/12/2019</b>	<b>-</b>	<b>(24.127)</b>	<b>-</b>	<b>-</b>	<b>-</b>	<b>(31.687)</b>	<b>(41.067)</b>	<b>(70.343)</b>	<b>(4.886)</b>	<b>(172.110)</b>
<b>Valor residual 31/12/2019</b>	<b>202.470</b>	<b>668.475</b>	<b>1.571.227</b>	<b>1.206.332</b>	<b>45.711</b>	<b>260.413</b>	<b>69.551</b>	<b>127.563</b>	<b>13.039</b>	<b>4.164.781</b>
<b>Custos</b>										
31/12/2017	202.470	-	-	409.641	45.711	59.300	110.618	177.906	14.127	1.019.773
Aquisições	-	-	380.074	-	-	154.000	-	-	-	534.074
Baixa	-	-	-	-	-	(51.000)	-	-	-	(51.000)
<b>31/12/2018</b>	<b>202.470</b>	<b>-</b>	<b>380.074</b>	<b>409.641</b>	<b>45.711</b>	<b>162.300</b>	<b>110.618</b>	<b>177.906</b>	<b>14.127</b>	<b>1.502.847</b>
<b>Depreciação</b>										
31/12/2017	-	-	-	-	-	(21.259)	(14.728)	(28.212)	(1.391)	(65.590)
Depreciação	-	-	-	-	-	(14.742)	(15.278)	(22.834)	(1.793)	(54.647)
Baixa	-	-	-	-	-	23.460	-	-	-	23.460
<b>31/12/2018</b>	<b>-</b>	<b>-</b>	<b>-</b>	<b>-</b>	<b>-</b>	<b>(12.541)</b>	<b>(30.006)</b>	<b>(51.046)</b>	<b>(3.184)</b>	<b>(96.777)</b>
<b>Valor residual 31/12/2018</b>	<b>202.470</b>	<b>-</b>	<b>380.074</b>	<b>409.641</b>	<b>45.711</b>	<b>149.759</b>	<b>80.612</b>	<b>126.860</b>	<b>10.943</b>	<b>1.406.070</b>

## 8. Obrigações trabalhistas

As obrigações trabalhistas são compostas substancialmente por salários a pagar e provisões de encargos trabalhistas, calculados conforme a legislação aplicável.

<b>Descrição</b>	<b>31/12/2019</b>	<b>31/12/2018</b>
Salários a pagar	142.812	103.334
Encargos sociais	24.343	19.700
Contribuição sindical	2.075	2.075
Provisão de férias	150.975	137.834
<b>Total das obrigações trabalhistas</b>	<b>320.205</b>	<b>262.943</b>

## 9. Credores diversos

Registra-se na rubrica os valores em aberto com terceiros (pessoa física e jurídica) referente a compras de bens e direitos a favor da Associação.

<b>Descrição</b>	<b>31/12/2019</b>	<b>31/12/2018</b>
<b>Credores</b>		
Carijó Emp. e Negócios S.A.	82.668	-
Eurico Batista de Andrade	10.000	-
Giordane Vilaça Pinheiro	16.000	-
Marcos José de Paula	120.000	110.000
<b>Total de credores</b>	<b>228.668</b>	<b>110.000</b>
<b>Cheques em trânsito</b>		
Banco Sicoob S.A.	4.876	2.185
Banco Bradesco S.A.	-	1.004
Banco Sicoob S.A.	-	401
Caixa Econômica Federal	3.080	8.536
<b>Total de cheques em trânsito</b>	<b>7.956</b>	<b>12.126</b>
<b>Total de credores diversos</b>	<b>236.624</b>	<b>122.126</b>

## 10. Repasses de projetos a realizar

Os convênios são registrados em contas de equivalentes de caixa (nota 3) no ativo, em contrapartida da conta convênios a realizar no passivo. Os convênios a realizar têm sua realização no resultado, quando do reconhecimento dos gastos correspondentes.

<b>Descrição</b>	<b>31/12/2019</b>	<b>31/12/2018</b>
<b>Recursos de entidade pública</b>		
Projeto Fundo Melhor Idade 2	14.907	-
Projeto Envelhecer com Plenitude	296.383	599.267
Projeto Higiene e Saúde Aconchego do Idoso	314.850	67.360
Projeto Pequenos Bem Cuidados	28.873	-
Projeto Faça um Idoso Feliz	1.653.160	-
Emenda Parlamentar Mario Henrique Caixa	135.058	-
Projeto Melhor Idade	-	48.283
Recursos de projeto	-	346.578
Projeto Pratinho Saudável	-	3.841
Projeto Ensinar com Amor	-	5.044
<b>Total</b>	<b>2.443.231</b>	<b>1.070.373</b>

**Subvenções e doações**

Doações

Total

772.565

772.565

-

-

**Total de recursos de projetos a realizar**3.215.7961.070.373**11. Imobilizados de convênios**

São reconhecidos quando da execução dos convênios e/ou projetos registrados na conta imobilizados convênios no ativo não circulante em contrapartida da conta imobilizados convênios no passivo não circulante.

Após o encerramento dos convênios e/ou projeto, os bens devem ser transferidos ou doados com base no contrato firmado com cada convênio.

<b>Descrição</b>	<b>31/12/2019</b>	<b>31/12/2018</b>
Terrenos	684.337	-
Imobilizado de convênios	491.162	491.162
Projeto um Passo para o Futuro	395.262	248.476
<b>Total do imobilizado de convênios</b>	<b>1.570.761</b>	<b>739.638</b>

**12. Patrimônio líquido**

Compreende o patrimônio social inicial, acrescido dos superávits, diminuído dos déficits e ajustes ocorridos.

No exercício de 2018, a Associação teve um superávit de R\$115.559, já incorporado ao patrimônio social no exercício de 2019. Adicionalmente, o superávit a ser incorporado ao patrimônio social do exercício de 2019 é de R\$950.261.

O patrimônio líquido em 31 de dezembro de 2019 é de R\$1.405.571.

Todos os resultados obtidos pelas operações da Associação são incorporados ao seu patrimônio social e utilizados na execução de seus objetivos estatutários.

Em nenhuma hipótese os resultados são distribuídos por se tratar de Associação sem fins lucrativos.

**13. Subvenções**

<b>Descrição</b>	<b>31/12/2019</b>	<b>31/12/2018</b>
<b>Subvenções Assistência Social</b>		
Prefeitura cessão funcionários	270.493	256.739
Prefeitura INSS	466.170	335.253
Fundo do Município Direito do Idoso	390.140	531.658
Projeto Ensinar com Amor	5.088	5.834
Projeto Pratinho Saudável	3.841	2.024
Projeto Eletrodomésticos	-	4.422
Projeto Higiene e Saúde	68.889	44.108
Projeto Envelhecer com Plenitude	327.712	136.942
Projeto Pequenos Bem Cuidados	36.012	-
Projeto Faça o Idoso Feliz	394.932	-
<b>Total</b>	<b>1.963.277</b>	<b>1.316.980</b>

Subvenções Assistência Social - Pública/ Privada		
CEMIG	481	1.132
Prefeitura de Crucilândia	174.333	47.417
Prefeitura Municipal de Igarapé	60.000	54.375
Prefeitura Municipal de Bonfim	45.575	48.000
Prefeitura Municipal de Betim	95.434	27.333
Prefeitura Municipal de Sarzedo	51.200	40.000
Prefeitura Municipal de Entre	11.200	12.800
Prefeitura Municipal de Itaúna	66.000	60.000
Prefeitura Municipal de Rio Ma	30.000	30.000
Prefeitura Municipal de Brumadinho	79.969	96.000
Prefeitura Municipal de Igaratinga	25.500	1.500
Prefeitura Municipal São Joaquim de Bicas	21.000	-
Prefeitura Municipal de Contagem	28.000	-
Prefeitura Municipal de Sabará	18.000	-
<b>Total</b>	<b>706.692</b>	<b>418.557</b>
<b>Total de subvenção</b>	<b>2.669.969</b>	<b>1.735.537</b>

#### 14. Doações

<b>Descrição</b>	<b>31/12/2019</b>	<b>31/12/2018</b>
Doações pessoas físicas	694.438	912.229
Doações pessoas jurídicas	568.715	160.592
Doações em bens de mercadorias	17.046	58.642
Doações CEMIG Distribuição S.A.	166.845	-
Receitas de doações	24.127	-
<b>Total de doações</b>	<b>1.471.171</b>	<b>1.131.463</b>

#### 15. Contribuição

<b>Descrição</b>	<b>31/12/2019</b>	<b>31/12/2018</b>
Contribuição dos idosos 70%	766.658	808.706
<b>Total de contribuição assistência social</b>	<b>766.658</b>	<b>808.706</b>

#### 16. Receita de promoção

A rubrica registra os resultados obtidos nos leilões realizados pela Associação.

<b>Descrição</b>	<b>31/12/2019</b>	<b>31/12/2018</b>
Receitas de promoção	1.159.964	911.162
Transporte de pessoas	1.640	-
Leilão	12.623	-
<b>Total receita de promoção</b>	<b>1.174.227</b>	<b>911.162</b>

### 17. Custos Lar do Idoso

<b>Descrição</b>	<b>31/12/2019</b>	<b>31/12/2018</b>
Salários e encargos	1.252.472	1.056.719
Serviços de terceiros	786.290	513.537
Despesas administrativas	379.936	412.839
Alimentação	335.390	286.485
Medicamentos	215.831	113.578
Vestuários, roupas de cama e banho	95.351	59.102
Material enfermagem	62.185	36.731
Óculos e próteses	-	100
Material higiene e limpeza	48.659	17.445
<b>Total dos custos Lar do Idoso</b>	<b>3.176.114</b>	<b>2.496.536</b>

### 18. Custos Creche

<b>Descrição</b>	<b>31/12/2019</b>	<b>31/12/2018</b>
Salários e encargos	354.395	346.199
Serviços de terceiros	100.025	58.557
Despesas administrativas	154.134	145.966
Material enfermagem	1.168	-
Material de higiene e limpeza	6.233	14.129
Medicamentos	-	5.325
Vestuário, roupa de cama e banho	10.547	22.446
Material didático e pedagógico	15.484	33.933
Óculos e próteses	490	-
<b>Total dos custos creche</b>	<b>642.476</b>	<b>626.555</b>

### 19. Custos de Equoterapia

<b>Descrição</b>	<b>31/12/2019</b>	<b>31/12/2018</b>
Salários e encargos	146.462	119.838
Serviços de terceiros	56.699	40.820
Despesas administrativas	51.206	54.947
Vestuário, roupa de cama e banho	-	34.772
Medicamentos	24.241	2.098
<b>Total dos custos de equoterapia</b>	<b>278.608</b>	<b>252.475</b>

### 20. Custos Residência Inclusiva Dona Margarida

<b>Descrição</b>	<b>31/12/2019</b>	<b>31/12/2018</b>
Salários e encargos	2.995	-
Serviços de terceiros	641	-
Despesas administrativas	3.340	-
<b>Total</b>	<b>6.976</b>	<b>-</b>

## 21. Outros custos

<b>Descrição</b>	<b>31/12/2019</b>	<b>31/12/2018</b>
Custos de eventos	652.610	667.624
Ajuda a outras entidades	80.993	155.793
<b>Total</b>	<b>733.603</b>	<b>823.417</b>

## 22. Despesas administrativas

<b>Descrição</b>	<b>31/12/2019</b>	<b>31/12/2018</b>
Salários	87.921	75.363
Férias	7.560	15.561
13 salário	1.369	6.600
FGTS Indenização Rescisória	7.418	796
FGTS	8.395	8.855
Bens permanente pequeno valor	-	900
Depreciação e amortização	75.334	54.647
Manutenção software e site	7.640	7.267
Material expediente	10.360	-
Serviços prestados	105.465	65.973
INSS RAT/ Terceiros	31.447	23.989
Outros	12.071	30.296
<b>Total das despesas administrativas</b>	<b>354.980</b>	<b>290.247</b>

## 23. Resultados financeiros

<b>Descrição</b>	<b>31/12/2019</b>	<b>31/12/2018</b>
<b>Receita financeira</b>		
Renda de aplicação financeiras	6.653	23.842
<b>Total das receitas financeiras</b>	<b>6.653</b>	<b>23.842</b>
<b>Despesa financeira</b>		
Despesas bancárias	(22.267)	(15.011)
IRRF sobre aplicação	-	(117)
Juros	(895)	(653)
<b>Total das despesas financeiras</b>	<b>(23.162)</b>	<b>(15.781)</b>
<b>Resultado financeiro líquido</b>	<b>(16.509)</b>	<b>8.061</b>

## 24. Contingências

Os passivos contingentes avaliados como de perdas possíveis são apenas divulgados em nota explicativa. As causas trabalhistas possíveis, de acordo com os assessores jurídicos em 31 de dezembro de 2019 totalizaram R\$20.000.

## 25. Projetos de assistência social

No atendimento ao dispositivo no artigo 18 da Lei 12.101/09, a entidade no ano de 2019, através dos seus projetos, concedeu os seguintes benefícios:

### **Lar dos Idosos São Geraldo:**

Atendendo cerca de 133 idosos o ILPI (Instituição de Longa Permanência para Idosos), acolhe ambos os sexos, independentes ou com vários graus de dependência, na sua maioria sem possibilidade de auto sustento e convívio com familiares, muitos com registro de violência, negligência, abandono e vínculos familiares fragilizados e ou rompidos. O Lar dos Idosos é caracterizado como uma Instituição de Longa Permanência para Idosos (ILPI). A instituição recebe esses idosos encaminhados pelo Ministério Público e Defensoria Pública de MG, através de seus serviços de Assistência Social -CRAS ou do CREA do município de origem, pela comunidade e Saúde ou por busca espontânea de familiares, desde 1996. O atendimento é estruturado individualmente através de prontuário –Protocolo de Acolhimento é acrescentado o contrato de prestação de serviço firmado entre a Instituição e a pessoa idosa e ou seu responsável legal, com registro do seu grau de dependência de acordo com a RDC nº 283 de 26/09/2005, gerando assim, o programa individual e coletivo de atendimento e acompanhamento de cada usuário.

O Lar conta com uma equipe técnica diversificada, inclusive médico, possui três enfermarias prontas para atender qualquer intercorrência de saúde, com equipe de enfermagem 24 horas. Oferece programas de nutrição, fonoaudiologia, psicologia, enfermagem, assistência social e arte terapia. Os idosos participam de Oficina de Artes através da parceria com a APAE de Crucilândia e do Centro de Informática através da parceria com o Sistema Divina Providência.

Os quesitos habilitação e reabilitação física são contemplados por meio do Centro de Equoterapia e o Centro de Fisioterapia e Academia, localizado no Lar dos Idosos. A instituição capacita a equipe técnica com regularidade e tem como prioridade a qualidade de vida de cada um dos seus beneficiados.


### **Creche ASSOPOC:**

Mais conhecido como CRECHE ASSOPOC, o Sistema Socioeducativo é um Centro Solidário de Atenção à Criança que beneficia, hoje, aproximadamente 138 crianças carentes em situação de vulnerabilidade e risco social.

Possui um Centro Infantil vinculado à Superintendência Regional de Ensino da Metropolitana A, sendo ministrado o Nível de Ensino da Educação Infantil, e executa suas funções baseadas e orientadas pela Lei de Diretrizes e Bases da Educação Nacional - LDB 9.394/96 de 20 de dezembro de 1996. Com berçário, capaz de atender os pequenos, um maternal, que recebe crianças maiores de 02 e menores de 05 anos.

E, o Centro Socioeducativo com acompanhamento complementar para crianças de 06 a 08 anos de acordo com o artigo 90, II "Apoio sócio educativo em meio aberto" Lei 8669 de 13/07/90. Esta unidade tem seu programa em dois turnos, manhã e tarde, atendendo aos usuários no turno inverso a escola. Este programa ocorre diariamente e sua demanda são usuários de famílias referenciadas pelo CRAS Municipal, sendo grande parte de beneficiários do Programa Bolsa Família. O objetivo dessas ações é assegurar o convívio de referência grupal e comunitário desenvolvendo ações de afetividade, solidariedade e respeito mútuo.

Dentre os programas de psicologia, fonoaudiologia, psicologia, pedagogia, nutrição e enfermagem da Creche, destacamos a participação das crianças no Centro Equoterapia onde desenvolvemos o módulo de Educação e no Centro de Informática onde as crianças participam do Projeto de Inclusão Digital em parceria com o Sistema Divina Providência. Além destes grandes diferenciais as crianças visitam o Lar dos Idosos consolidando o Projeto Intergeneracional, participam de um coral. Na atividade socioeducativa desenvolve-se também programas de educação alimentar com a distribuição de lanches saudáveis e hábitos de higiene corporal e bucal. Mantém contato sistemático com as educadoras responsáveis pelas crianças e adolescentes, visando contribuir para a permanência da criança e do adolescente na escola. As atividades possibilitam também o desenvolvimento de potencialidades, habilidades, talentos e



participação cidadã, por meio dos grupos de convivência e fortalecimento de vínculos, com as famílias participando do programa de seus filhos, complementando assim, as ações familiares e comunitárias. A Creche tornou-se uma referência de Reestruturação do dinâmica pedagógica utilizando-se dos recursos lúdicos e didáticos através da Consciência Fonológica". Este é o futuro que queremos para as nossas crianças.

#### **Centro de equoterapia:**

As atividades de equoterapia tiveram início em março de 2007 e em 24/06/2010 foi inaugurada a sede do Centro de Equoterapia. O Centro oferece atendimentos em equoterapia, tendo como foco pessoas em situação de vulnerabilidade social, idosos com vários graus de dependência, pessoas com deficiência e ou necessidades especiais e pessoas em processo de recuperação pelo uso de substâncias psicoativas da comunidade terapêutica local. Trabalhando a reabilitação e habilitação física, e mental, por meio da interação com o cavalo, o Centro de Equoterapia proporciona aos beneficiados um desenvolvimento integral de diversas competências. Ao todo, ele recebe em média mensal, 152 usuários, entre crianças, idosos e pessoas com necessidades especiais – estes advindos de unidades da ASSOPOC ou da APAE-Crucilândia. Nestes aspectos suas atividades atuam no desenvolvimento bio-psico-social melhorando a postura, o equilíbrio corporal e o tônus muscular, a afetividade, autoconfiança e potencialidades que melhoram a integração social e pessoal do participante do Programa, proporcionando-lhe autonomia e independência. Possui uma equipe diversificada e composta por fisioterapeuta, psicóloga, fonoaudióloga, pedagoga, educadoras, arte terapeuta, equitador, guias e também enfermeira, nutricionista e assistente social. O Programa de Equoterapia visa promover a evolução do aprendizado e ações de habilitação e reabilitação que valorizem, sobretudo, as dimensões sociais e humanas, e, possibilitam a inclusão social de pessoas carentes.


#### **Residência Inclusiva Dona Margarida:**

Fundada em 01.12.2019 a Residência Inclusiva Dona Margarida atende 10 usuários. É uma unidade que oferta serviço de Acolhimento Institucional, no âmbito da Proteção Social Especial de Alta Complexidade do SUAS, para jovens e adultos com deficiência de 18 a 59 anos, em situação de dependência, que não disponham de condições de autossustentabilidade ou de retaguarda familiar, em sintonia com a Tipificação Nacional dos Serviços Socioassistenciais.

#### **APAE - Crucilândia:**

Como Movimento de pais, amigos e pessoas com deficiência, de excelência e referência no país, na defesa dos direitos e prestação de serviços a APAE tem como atuação preponderante a área de Assistência Social, promove e articula ações de defesa e garantia de direitos, prevenção, orientações, prestação de serviços, atendimento e apoio à família, direcionadas à melhoria da qualidade de vida da pessoa com deficiência. Atua articulando a assistência social a ações de todas as políticas públicas no enfrentamento das barreiras implicadas pela deficiência. A APAE de Crucilândia é uma entidade de serviços socioassistenciais da rede municipal referenciada pelo CRAS e é a única entidade no Município que atende pessoas com deficiência e suas famílias.

Idealizada, criada e mantida pela ASSOPOC, a APAE-Crucilândia se dedica à inclusão social e defesa dos direitos das pessoas com necessidades especiais. Por meio de ações e atividades, como aprendizado direcionado, assistência social, reabilitação física e emocional, a entidade beneficia 81 pessoas e realiza 1.290 atendimentos mensais, atendidos por turnos de 04 horas diárias, podendo participar de vários programas diários, em período integral, sendo a sua permanência e programação definidas no Plano Individual ou Familiar de Atendimento. A faixa etária é compreendida entre zero e 80 anos e seus familiares apresentam, na maioria, baixa renda, encontrando-se em situação de vulnerabilidade social. Grande número deles são beneficiárias do Benefício de Prestação Continuada (BPC) e ou suas famílias são beneficiárias do Programa Bolsa Família (PBF) e alguns deles são aposentados. As atividades da APAE são



realizadas por profissionais de áreas diversas, priorizando a atuação interdisciplinar, sendo as intervenções realizadas individual e coletivamente. A entidade articula programas e oficina capazes de potencializar as capacidades, dentre eles, a Oficina Terapêutica, Oficina de Artes Manuais, Oficina de Música, a Fábrica de Vassouras, Programa de Equoterapia, Programa de Estimulação Precoce e Inclusão Digital

## 26. Imunidade tributária

A instituição é imune do recolhimento de tributos sobre o patrimônio, a renda e os serviços, conforme determinação do artigo 150, inciso VI e alínea C da Constituição da República de 05 de outubro de 1988.

## 27. Isenção usufruída

A isenção usufruída a título de demonstração, vem evidenciando suas contribuições sociais usufruídas com base na lei 8.212/1991, em sua relação primitiva. Esses valores anuais equivalem à isenção (imunidade) usufruída – INSS.

<b>Custo da isenção usufruída pela entidade</b>	<b>31/12/2019</b>	<b>31/12/2018</b>
Imunidade INSS – Cota Patronal	335.374	241.215
Imunidade INSS – FAT	97.259	24.105
Imunidade INSS – Terceiros	33.537	69.933
<b>Total</b>	<b>466.170</b>	<b>335.253</b>

## 28. Eventos Subsequentes


A administração da Associação vem acompanhando atentamente as notícias acerca do vírus Covid-19, assim como as reações dos mercados em razão da expectativa de desaquecimento da economia global. Não foram observadas até a data da apresentação das demonstrações contábeis disrupção relevante nas comunidades e atividades econômicas nas principais áreas onde a Entidade atua. Embora não seja possível prever nesse momento a extensão, severidade e duração dos impactos do vírus Covid-19, a Administração entende que até a data da apresentação das demonstrações contábeis, não foram identificados impactos significativos que pudessem modificar suas premissas de negócio e a mensuração dos seus ativos e passivos nas demonstrações contábeis de 31 de dezembro de 2019. A Associação espera que as providências tomadas pelas autoridades sanitárias e de saúde sejam suficientes para reter a expansão do vírus no âmbito regional e global.

Diretoria:



**Sérgio Batista Coelho**  
Presidente

Responsável técnico:



**Nilson Ferreira de Oliveira**  
Contador - CRCMG 033.103/O-3